

Santé publique France, dans le cadre de ses missions de surveillance, d'alerte et de prévention, analyse et publie les données concernant la COVID-19 issues de son réseau de partenaires* et de ses propres études et enquêtes. Ce bilan est basé sur les données rapportées à Santé publique France jusqu'au 10 août 2022.

Chiffres-clés en Guadeloupe

En semaine S31 (01 au 07 août 2022)
En comparaison avec S30 (25 au 31 juillet 2022)

Remerciements à nos partenaires



386 (vs 600 en S30)
Taux d'incidence (/100 000 hab.) ↘ **-36 %**

1 438 (vs 2 236 en S30)
Nombre de nouveaux cas positifs

14,1 % (vs 14,9 % en S30)
Taux de positivité des tests ↔

0,63 (vs 0,71 en S30)
Nombre de reproduction R effectif SI-DEP ↔

720 (890 en S30)
Actes réseau médecins sentinelles généralistes pour suspicion d'IRA ↘ **-19 %**

51 (vs 57 en S30)
Passages aux urgences pour suspicion de COVID-19 ↔

37 (vs 37 en S30)
Nouvelles hospitalisations de patients COVID-19 ↔

9 (vs 4 en S30)
Nouvelles admissions en services de soins critiques ↗

3 (vs 4 en S30)
Nombre de décès (à l'hôpital, en EHPA ou autre ESMS) ↔

Au 08 août 2022
En comparaison au 01 août 2022

149 957 (46,1 %)
Personnes ayant reçu au moins une dose de vaccin chez les 12 ans et + ↔ **Pas d'évolution**

144 163 (44,3%)
Personnes ayant reçu une primo-vaccination complète chez les 12 ans et + ↔ **Pas d'évolution**

Situation épidémiologique S31

En S31, la circulation de SARS-CoV-2 diminuait sur l'archipel.

Le taux d'incidence était en diminution de 36 % en concomitance à une activité de dépistage également en baisse de 32 %. Le taux de positivité restait stable. Une diminution du taux d'incidence était observée dans toutes les classes d'âge. Le R effectif sur les sept jours glissants du 31 juillet au 06 août 2022, de 0,63 - IC 95 % [0,60-0,66] était significativement inférieur à 1, confirmant la régression de la circulation du SARS-CoV-2 en Guadeloupe.

Par ailleurs, en S31, la mutation en position L452 (L452R ou L452Q ; résultat de criblage C1), qui est présente dans plusieurs sous lignages d'Omicron (BA.4, BA.5, BA.2.11) a été détectée sur 21 prélèvements soit 84 % contre 83 % en S30.

A l'hôpital, les passages aux urgences ainsi que les nouvelles entrées en hospitalisation étaient stables. Cependant, les nouvelles admissions en soins critiques augmentaient. Les nouveaux décès hospitaliers survenus en Guadeloupe et saisis dans SI-VIC étaient stables en S31 (données en cours de consolidation).

Prévention

Dans le contexte des grandes vacances et des activités propices à une augmentation de la transmission du virus, le respect des mesures combinées reste essentiel pour protéger les populations les plus vulnérables et il est primordial :

- d'être à jour dans sa vaccination contre la COVID-19;
- de s'isoler en cas de symptômes et de test positif pour la COVID-19
- d'appliquer les gestes barrières dont le port du masque (en présence de personnes fragiles, en cas de promiscuité dans les espaces fermés, notamment dans les transports, ou lors de grands rassemblements), l'aération des lieux clos et le lavage des mains.


Chiffres-clés à Saint-Martin et Saint-Barthélemy en page 2


Chiffres-clés à Saint-Martin

En semaine S31 (01 au 07 août 2022)
En comparaison avec S30 (25 au 31 juillet 2022)


 **83 nouveaux cas confirmés**
(vs 107 en S30) ↘ - 22 %

 **8,3 % (vs 8,9% en S30)**
Taux de positivité des tests ↔


 **Données non exploitables**
Actes réseau médecins sentinelles


 **5 (vs 7 en S30)**
Passages aux urgences pour suspicion de COVID-19 ↔

 **1 (vs 3 en S30)**
Nouvelle hospitalisation de patients COVID-19 ↔

 **0 (vs 0 en S30)**
Nombre de décès (à l'hôpital, en EHPA ou autre ESMS)


Au 08 août 2022
En comparaison au 01 août 2022

 **14 561 (52,6%)**
Personnes ayant reçu au moins une dose de vaccin chez les 12 ans et + Pas d'évolution


 **13 705 (49,5%)**
Personnes ayant reçu une primo-vaccination complète chez les 12 ans et + Pas d'évolution

Chiffres-clés à Saint-Barthélemy

En semaine S31 (01 au 07 août 2022)
En comparaison avec S30 (25 au 31 juillet 2022)

 **31 nouveaux cas confirmés**
(vs 39 en S30) ↔

 **8,7 % (vs 6,3 % en S30)**
Taux de positivité des tests ↗ +2,3 points de %

 **10 (vs 3 en S30)**
Actes réseau médecins sentinelles généralistes pour suspicion d'IRA ↔

 **0 (vs 0 en S30)**
Passages aux urgences pour suspicion de COVID-19

 **0 (vs 0 en S30)**
Nouvelle hospitalisation de patients COVID-19

 **0 (vs 0 en S30)**
Nombre de décès (à l'hôpital, en EHPA ou autre ESMS)

Au 08 août 2022
En comparaison au 01 août 2022

 **8 787 (98,9%)**
Personnes ayant reçu au moins une dose de vaccin chez les 12 ans et + +0,1 point de %

 **8 506 (95,7%)**
Personnes ayant reçu une primo-vaccination complète chez les 12 ans et + Pas d'évolution

Situation épidémiologique S31

Saint-Martin

A Saint-Martin, les nouvelles contaminations au SARS-CoV-2 diminuaient en S31 dans un contexte de diminution de l'activité de dépistage. Cependant, le taux de positivité de 8,3 % était stable par rapport à la semaine précédente.

L'activité hospitalière était faible et stable en S31.

Saint-Barthélemy

Les nouvelles contaminations au SARS-CoV-2 étaient relativement stables en S31. Seulement huit cas en moins par rapport à la semaine dernière étaient enregistrés. Le taux de positivité augmentait de 2,3 points de pourcentage par rapport à la S30.

La situation était toujours calme à l'hôpital. Au 10 août, aucun passage pour suspicion de Covid-19 aux urgences et aucune nouvelle admission en hospitalisation n'étaient enregistrés en S31.

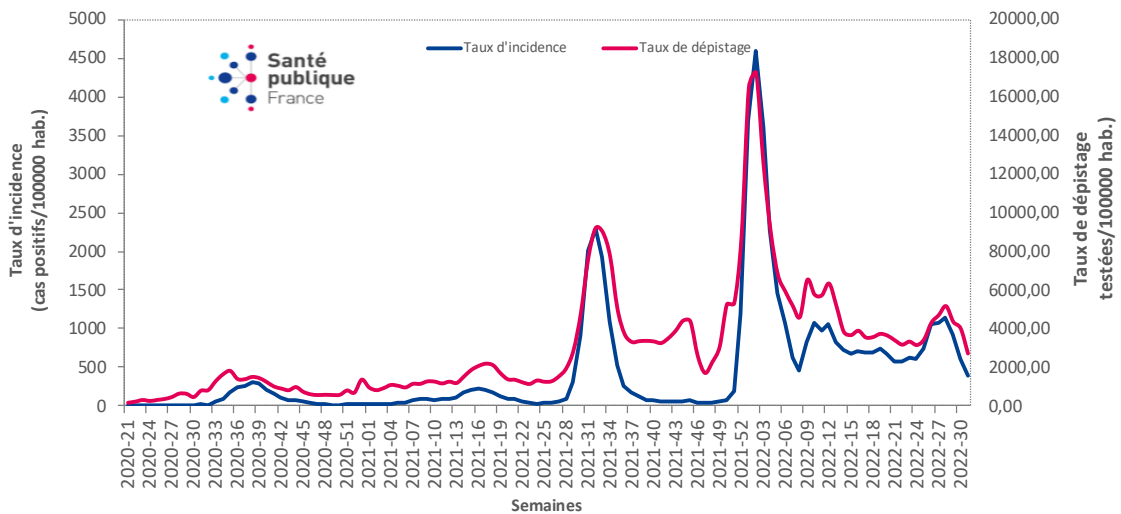
GADELOUPE : Dépistage, cas confirmés, incidence et positivité

Du 08 au 10 août 2022 (semaine 32 en cours), 589 personnes étaient d'ores et déjà testées positives.

En S31, les nouvelles contaminations au SARS-CoV-2 diminuaient en Guadeloupe. Le nombre de personnes dépistées positives ayant une adresse connue en Guadeloupe et prélevées localement ou dans un autre département français était de **1 438 en S31** contre **2 236** en S30.

Le **taux d'incidence** de **386/100 000 hab.** était en diminution de **36 %** par rapport à S30 (600/100 000 hab.), pour un **taux de dépistage également en diminution de 32 %** (**2 728/100 000 hab. en S31** vs 4 028/100 000 hab. ; Figure 1). Cependant, le **taux de positivité de 14,1 %** restait au dessus du seuil d'alerte et **stable** par rapport à S30 (14,9 %).

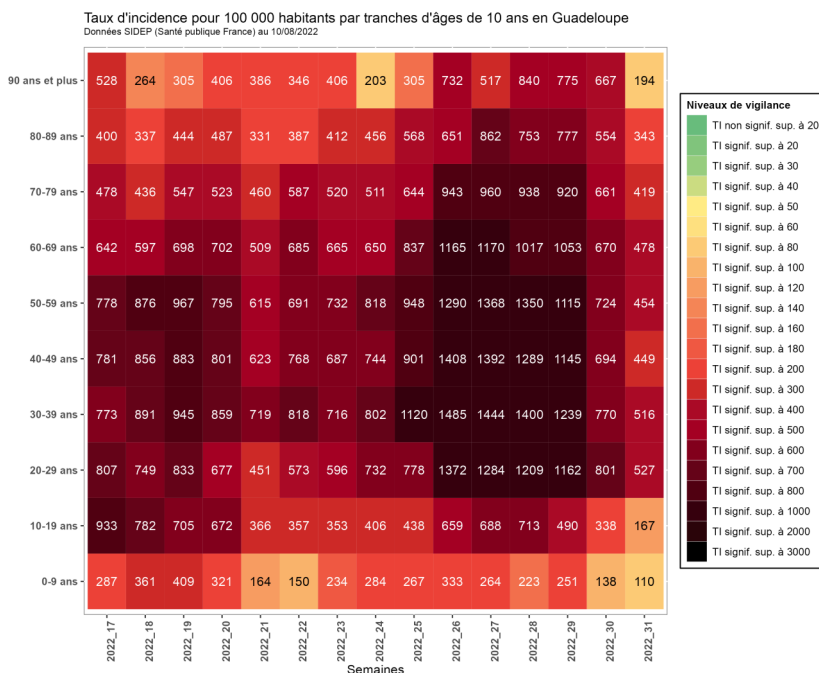
Figure 1 : Evolution des taux d'incidence et taux de dépistage par semaine depuis la semaine 2020-21, Guadeloupe (données au 10/08/2022)



Source : surveillance individuelle (2020-09 - 2020-20) et SIDEP (à partir de 2020-21), exploitation Santé publique France

► Taux d'incidence par classe d'âge

Figure 2 : Evolution des taux d'incidence (pour 100 000 habitants) par semaine et par classe d'âge, depuis la S17, Guadeloupe (données au 10/08/2022)



Le taux d'incidence diminuait dans toutes les classes d'âge avec une variation allant de -71% à -20%.

Le taux d'incidence le plus élevé était toujours enregistré chez les 20 à 29 ans (527/100 000 hab.), en diminution de 34 % par rapport à la semaine précédente (801/100 000 hab.). Il était suivi des 30 à 39 ans (516/100 000 hab.) également en diminution de 33 % par rapport à la S30.

Les taux d'incidence les plus bas étaient observés chez les 0 à 9 ans (110/100 000 hab.) et chez les 10 à 19 ans (167/100 000 hab.).

Source : SI-DEP, exploitation Santé publique France

GADELOUPE : médecine de ville et hospitalière

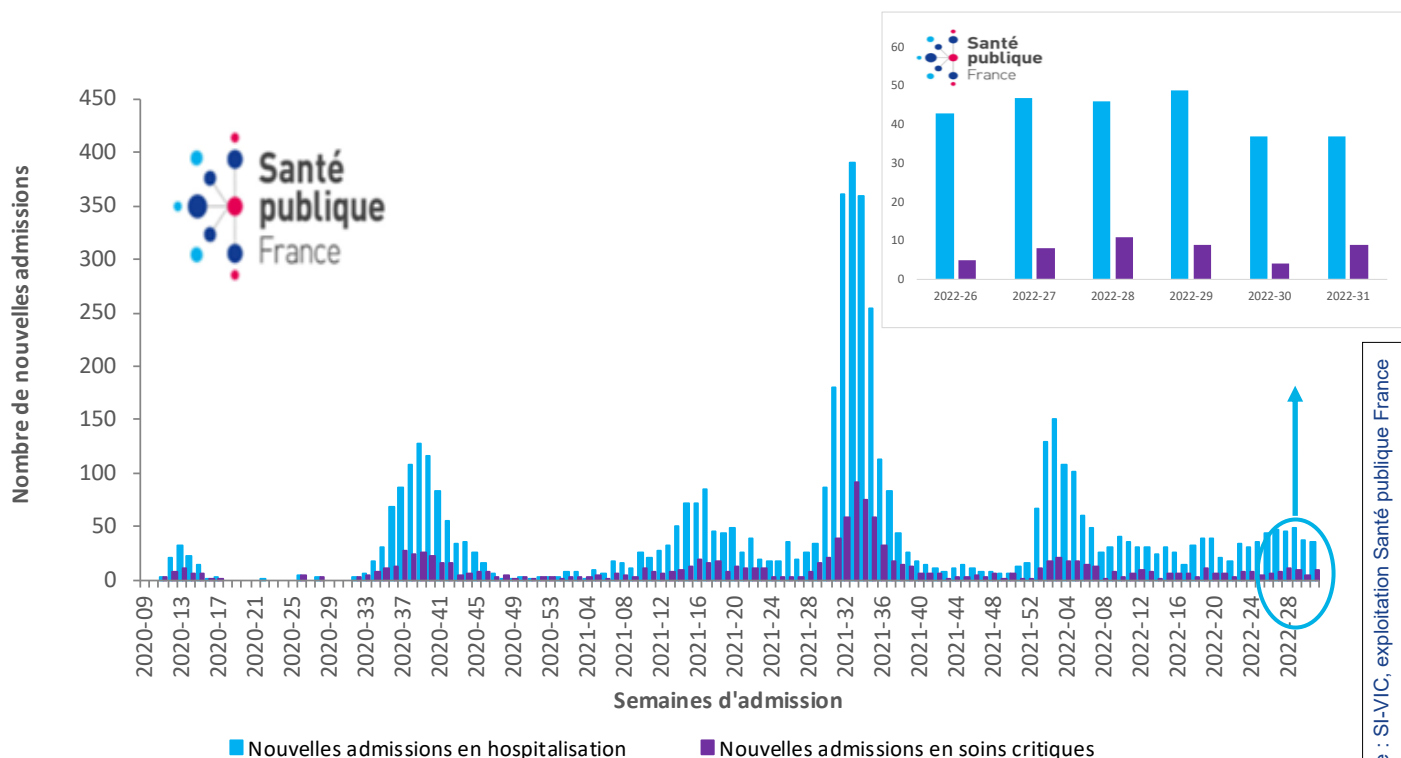
► Cas suspects en ville et aux urgences

- En S31, l'activité en médecine de ville et aux urgences était toujours à un niveau élevé.
- Le **nombre hebdomadaire estimé de consultations** pour infections respiratoires aiguës (IRA) réalisées par les médecins généralistes était de **720 en S31** soit un taux d'incidence d'IRA de 19/100 000 hab., en diminution de 19 % par rapport à S30 (n=890 soit un taux d'incidence d'IRA de 24/100 000 hab.).
- Le nombre de **passages pour Covid-19 aux urgences de 51 en S31** était toujours à un niveau élevé et **stable** par rapport à S30 (n=57). La part de l'activité de la Covid-19 dans l'activité totale des urgences était stable avec 2,7 % en S31 (contre 2,9 % en S30).

► Hospitalisations et admissions en soins critiques*

- En S31, l'activité hospitalière était toujours à un **niveau élevé**. Les **nouvelles admissions en hospitalisation** (à l'hôpital ou à domicile) était de 37 tout comme la semaine précédente.
- En **soins critiques**, le nombre de nouvelles admissions **était en augmentation** (9 en S31 contre 4 en S30, Figure 3).

Figure 3 : Nombre hebdomadaire de patients COVID-19 nouvellement hospitalisés et de nouvelles admissions en soins critiques depuis la semaine 2020-09 avec un focus sur les hospitalisations de la S26 à la S31, Guadeloupe (données au 10/08/2022)



► Décès

- Le nombre de décès liés au Covid-19 enregistrés sur SI-VIC et survenus en Guadeloupe est de 1 035 depuis le début de l'émergence jusqu'au 10/08/2022.
- En S31 (données arrêtées au 10/08/2022), trois nouveaux décès hospitaliers survenus en Guadeloupe étaient saisis dans SIVIC contre quatre en S30.
- Mortalité : un excès de mortalité, toutes causes confondues était observé en S23 (+87 %) chez les 15 à 64 ans. Chez les 65 ans et plus, la mortalité excédait de 37 % en S22, de 49 % en S24 et de 43 % en S29.

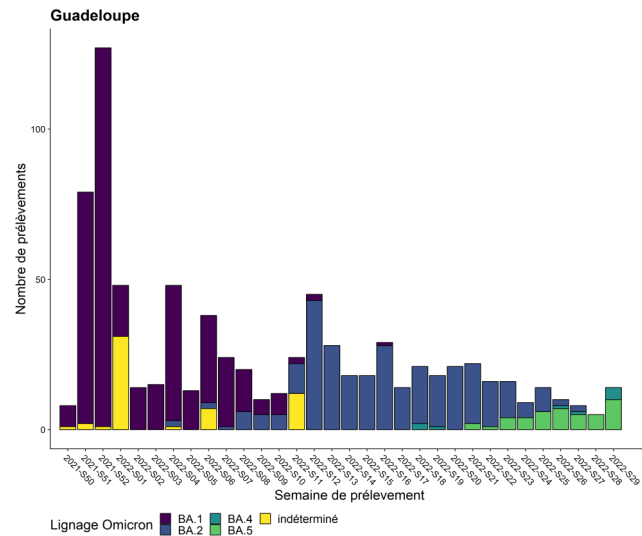
* Les nouvelles hospitalisations et les admissions en soins critiques sont analysées par date d'admission des patients à l'hôpital et les nouveaux décès (à l'hôpital et en ESMS) par date de survenue. Les données de S31, arrêtées au 21 juillet 2022, ne sont pas encore consolidées et peuvent être sous-estimées.

GADELOUPE : Variants préoccupants

- En Guadeloupe, parmi les prélèvements positifs (RT-PCR) réalisés en S31, 29 (17 %) ont été criblés contre 45 (19 %) en S30. Parmi les prélèvements interprétables, la totalité indiquait la présence d'une des mutations cibles d'Omicron en S31 contre 98 % en S30.
- La proportion de détection de mutations en position L452 (L452R ou L452Q, résultat de criblage C1), retrouvée dans plusieurs sous-lignées d'Omicron dont BA.4 et BA.5 était de 84 % (21 prélèvements) en S31 contre 83 % (34 prélèvements) en S30.

Figure 4 : Évolution des sous-lignées du variant Omicron par semaine de prélèvement, toutes indications de séquençage confondues depuis la semaine 2021-S50 à 2022-S26, au 08 août 2022, Guadeloupe (données en S28 et S29 non consolidées)

- Depuis la S05, le variant Omicron circule de façon exclusive en Guadeloupe. Il a été identifié sur la totalité des séquences analysées entre S05 et S29.
- Variant Omicron** : depuis la S26, une co-circulation des sous-lignées BA.2, BA.4 et BA.5 du variant Omicron est observée sur l'archipel avec une dominance de BA.5. En S29, les sous-lignées BA.4 et BA.5 ont été identifiés respectivement sur quatre et 10 prélèvements. Le sous-lignée BA.2 n'a pas été détecté en Guadeloupe en S28 et en S29 (données en cours de consolidation).



Source : EMERGEN, exploitation Santé publique France

Sources de ces données et informations complémentaires sur ces mutations d'intérêt : [l'analyse de risque variants](#)

Vaccination

En raison de l'actualisation des référentiels de population en date du 07/07/2022, les estimations de couverture vaccinale ont été corrigées. L'historique des couvertures vaccinales avec le référentiel actualisé est disponible sur [Geodes](#).

- Au 08/08/2022, la couverture vaccinale** en population générale était de 40,3 % pour une dose (soit 150 263 personnes) et 38,7 % pour la primovaccination complète*** (144 396 personnes) et 23,3 % pour la première dose de rappel (86 973 personnes).
- Chez les 12 ans et plus, la couverture vaccinale** était estimée à 46,1 % pour au moins une dose, 44,3 % pour la primovaccination complète*** et à 26,7 % pour la première dose de rappel.

Tableau 1 : Répartition par classe d'âge du nombre de personnes ayant reçu au moins une dose, une primovaccination complète et un rappel de vaccin et couverture vaccinale (CV, % chez les 12 ans, 65 ans et 80 ans et plus, et en population générale) au 08 août 2022 en Guadeloupe

Données au	08 août 2022					
	au moins 1 dose		primovaccination complète***		rappel	
classe d'âge	nb de personnes	CV (%)	nb de personnes	CV (%)	nb de personnes	CV (%)
5-11 ans	289	1,0 %	224	0,8 %	20	0,1 %
12-17 ans	8 488	28,4 %	8 060	27,0 %	1 471	4,9 %
18-49 ans	59 528	47,2 %	56 689	45,0 %	31 161	24,7 %
50-64 ans	42 475	48,2 %	41 107	46,6 %	27 226	30,9 %
65-74 ans	23 425	52,2 %	22 859	50,9 %	16 696	37,2 %
75 ans et plus	16 041	44,4 %	15 448	42,8 %	10 396	28,8 %
autres âges ou non renseigné	17		9		3	
population totale	150 263	40,3 %	144 396	38,7 %	86 973	23,3 %

	nb de vaccinés ≥ 12 ans	CV (%) population générale	CV (%) population ≥ 12 ans	CV (%) population ≥ 60 ans	CV (%) population ≥ 80 ans
au moins une dose	149 957	40,3 %	46,1 %	48,6 %	39,7 %
primovaccination complète***	144 163	38,7 %	44,3 %	47,2 %	37,9 %
1er rappel	86 950	23,3 %	26,7 %	33,1 %	24,1 %
2nd rappel				4,0 %	3,3 %

**Les objectifs et modalités de calcul des deux indicateurs couverture vaccinale de la dose de rappel et pourcentage de personnes éligibles à la dose de rappel et ayant reçu cette dose de rappel ont été décrites [ici](#).

***La définition primo-vaccination complète a été [publiée](#).

► Cas confirmés, dépistage et incidence

Du 08 au 10 août 2022 (semaine 32 en cours), 35 personnes étaient d'ores et déjà testées positives.

- En S31, les nouvelles contaminations au Covid-19 étaient en diminution. Environ 25 nouvelles contaminations en moins étaient enregistrées.
- Le taux d'incidence était de 244/100 000 hab. en S31 (correspondant à 83 cas) pour un taux de dépistage de 2 926/100 000 hab. (Figure 5). Toutefois, du fait de l'effectif faible de la population, la variation de ces indicateurs est à interpréter avec précaution. Le taux de positivité était stable par rapport à la semaine précédente (Tableau 2).

Figure 5 : Evolution des taux d'incidence et taux de dépistage par semaine depuis la semaine 2020-21, au 10 août 2022, Saint-Martin (source : SI-DEP)

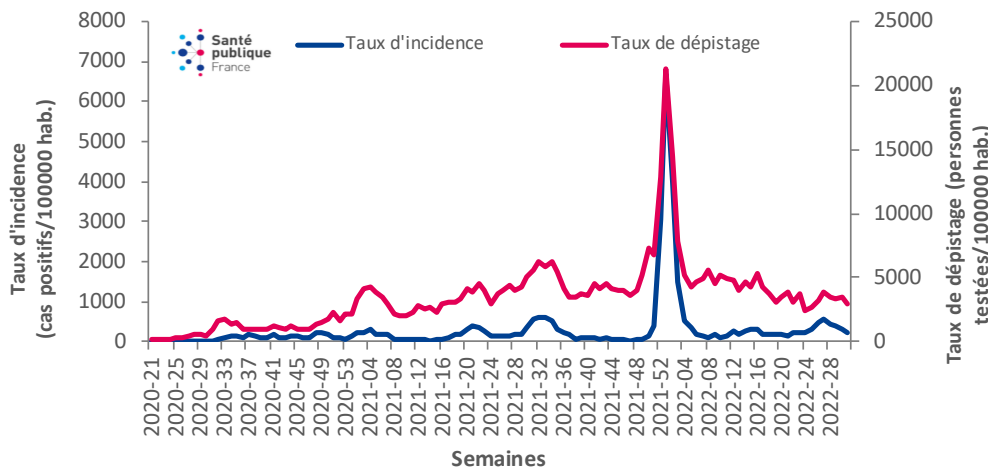


Tableau 2 : Evolution des indicateurs virologiques de la S28 à la S31, au 10 août 2022, Saint-Martin (source : SI-DEP)

	S28****	S29	S30	S31	Evolution (S31 vs S30)
Nouveaux cas	129	134	107	83	
Taux d'incidence (pour 100 000 hab.)****	432	393	314	244	-22 %
Taux de dépistage (pour 100 000 hab.)****	3 474	3 349	3 525	2 926	-17 %
Taux de positivité (%)	12,4	11,7	8,9	8,3	-0,6 point de %

****Taux d'incidence et taux de dépistage corrigés sur le jour férié du 14 juillet 2022

- **Répartition par classe d'âge** : parmi les 83 personnes positives, sept étaient âgées de 0 à 14 ans, 30 de 15 à 44 ans, 33 de 45 à 64 ans et 13 de 65 ans et plus.

► Médecine hospitalière

- En S31, les indicateurs hospitaliers étaient stables et faibles. **Cinq passages aux urgences** étaient enregistrés en S31 contre sept en S30. Une nouvelle **hospitalisation** était enregistrée en S31 contre trois en S30. **Aucun nouveau décès hospitalier survenu à Saint-Martin n'a été enregistré dans SIVIC** depuis la S26.

► Criblage et mutations

- A **Saint-Martin**, parmi les prélèvements positifs (RT-PCR) réalisés en S31, seuls six étaient criblés contre neuf en S30. Ces six prélèvements présentaient un résultat de criblage C1D1 ; c'est-à-dire portaient une des mutations cibles du variant Omicron ainsi qu'une mutation en position L452 (L452R ou L452Q).

****Taux d'incidence et taux de dépistage corrigés sur le jour férié du 14 juillet

SAINT-BARTHELEMY

► Cas confirmés, dépistage et incidence

Du 08 au 10 août 2022 (semaine 32 en cours), 13 personnes étaient d'ores et déjà testées positives.

- Les nouvelles contaminations au SARS-CoV-2 étaient stables en S31. **Seulement huit nouvelles contaminations en moins** par rapport à la semaine précédente ont été enregistrées. Cependant, le taux de positivité de 8,7 % en S31 augmentait de 2,3 points de pourcentage (Tableau 3).
- Le **taux d'incidence** était de **306/100 000 hab. en S31** (correspondant à 31 cas), **en diminution de 21 %** par rapport à S30 pour un **taux de dépistage en nette diminution** (Figure 6). **Toutefois, du fait de l'effectif faible de la population, la variation de ces indicateurs est à interpréter avec précaution.**

Figure 6 : Evolution des taux d'incidence et taux de dépistage par semaine depuis la semaine 2020-21, au 10 août 2022, Saint-Barthélemy (source : SI-DEP)

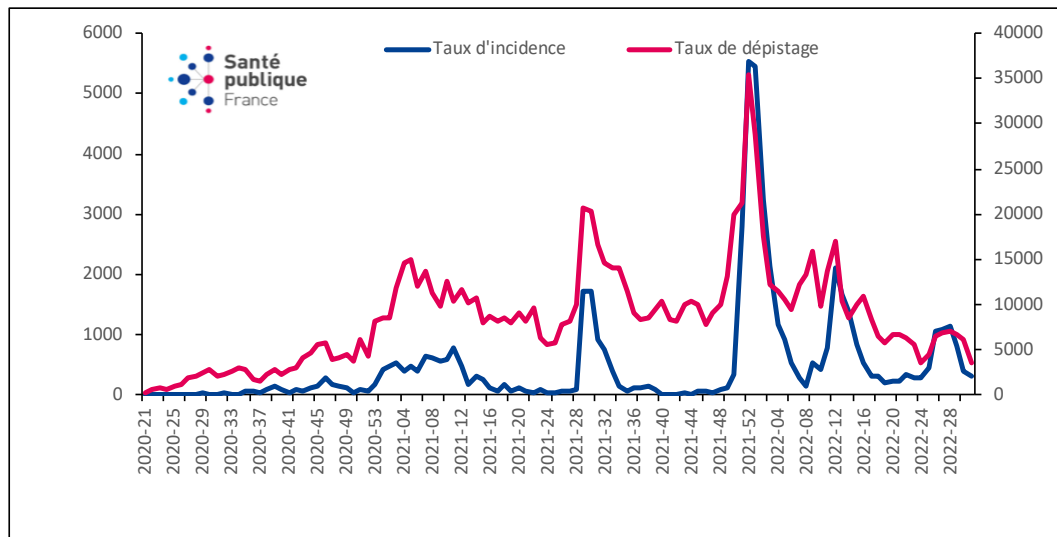


Tableau 3 : Evolution des indicateurs virologiques de la S28 à la S31, au 11 août 2022, Saint-Barthélemy (source : SI-DEP)

	S28****	S29	S30	S31	Evolution (S31 vs S30)
Nouveaux cas	102	83	39	31	-21 %
Taux d'incidence (pour 100 000 hab.)****	1 130	820	385	306	-21 %
Taux de dépistage (pour 100 000 hab.)****	6 955	6 638	6 075	3 537	-42 %
Taux de positivité (%)	16,2	12,4	6,3	8,7	+2,3 points de %

****Taux d'incidence et taux de dépistage corrigés sur le jour férié du 14 juillet 2022

Répartition par classe d'âge : parmi les 31 personnes positives, 16 étaient âgées de 0 à 44 ans, 8 de 45 à 64 ans et 7 de 65 ans et plus.

► Médecine de ville et hospitalière

- En S31, l'activité en médecine de ville restait globalement stable à Saint-Barthélemy. Le **nombre hebdomadaire de nouvelles consultations pour (IRA) était de dix** contre trois en S30.
- Aucun passage pour Covid-19 aux urgences n'a été enregistré depuis S28. Aucune admission en hospitalisation n'a été enregistrée depuis S18.
- Aucun décès survenu à Saint-Barthélemy n'a été enregistré dans SI-VIC depuis la semaine 2021-39.

► Criblage et mutations

- A **Saint-Barthélemy**, parmi les prélèvements positifs (RT-PCR) réalisés en S31, aucun n'a été criblé.

En raison de l'actualisation des référentiels de population en date du 07/07/2022, les estimations de couverture vaccinale ont été corrigées. L'historique des couvertures vaccinales avec le référentiel actualisé est disponible sur [Geodes](#).

► Saint-Martin

- Au 08/08/2022, la couverture vaccinale** en population générale était de 43 % pour une dose (soit 14 640 personnes) et 40,4 % pour la primovaccination complète*** (13 764 personnes) et 19,7 % pour la première dose de rappel (6 725 personnes).
- Chez les 12 ans et plus, la couverture vaccinale** était estimée à 52,6 % pour au moins une dose, 49,5 % pour la primovaccination complète*** et à 24,3 % pour la première dose de rappel.

Tableau 4 : Répartition par classe d'âge du nombre de personnes ayant reçu au moins une dose, une primovaccination complète et un rappel de vaccin et couverture vaccinale (CV, % chez les 12 ans, 65 ans et 80 ans et plus, et en population générale) au 08 août 2022 à Saint-Martin.

Données au 08 août 2022						
classe d'âge	au moins 1 dose		primovaccination complète***		rappel	
	nb de personnes	CV (%)	nb de personnes	CV (%)	nb de personnes	CV (%)
5-11 ans	70	1,8 %	56	1,4 %	3	0,1 %
12-17 ans	909	24,3 %	840	22,5 %	152	4,1 %
18-49 ans	7 379	52,5 %	6 889	49,0 %	3 059	21,8 %
50-64 ans	4 278	62,1 %	4 082	59,2 %	2 335	33,9 %
65-74 ans	1 420	66,3 %	1 355	63,3 %	844	39,4 %
75 ans et plus	575	68,6 %	539	64,3 %	332	39,6 %
autres âges ou non renseigné	9		3		0	
population totale	14 640	43,0 %	13 764	40,4 %	6 725	19,7 %

	nb de vaccinés ≥ 12 ans	CV (%) population générale	CV (%) population ≥ 12 ans	CV (%) population ≥ 60 ans	CV (%) population ≥ 80 ans
au moins une dose	14 561	43,0 %	52,6 %	67,4 %	58,1 %
primovaccination complète***	13 705	40,4 %	49,5 %	64,3 %	53,0 %
1er rappel	6 722	19,7 %	24,3 %	38,8 %	29,3 %
2nd rappel				6,6 %	6,8 %

► Saint-Barthélemy

- Au 08/08/2022, la couverture vaccinale** en population générale était de 87,1 % pour une dose (soit 8 821 personnes) et 84,3 % pour la primovaccination complète*** (8 536 personnes) et 57,6 % pour la première dose de rappel (5 836 personnes).
- Chez les 12 ans et plus, la couverture vaccinale** était estimée à 98,9 % pour au moins une dose, 95,7 % pour la primovaccination complète*** et à 65,6 % pour la première dose de rappel.

Tableau 5 : Répartition par classe d'âge du nombre de personnes ayant reçu au moins une dose, une primovaccination complète et un rappel de vaccin et couverture vaccinale (CV, % chez les 12 ans, 65 ans et 80 ans et plus, et en population générale) au 08 août 2022 à Saint-Barthélemy.

Données au 08 août 2022						
classe d'âge	au moins 1 dose		primovaccination complète***		rappel	
	nb de personnes	CV (%)	nb de personnes	CV (%)	nb de personnes	CV (%)
5-11 ans	29	4,1 %	25	3,5 %	6	0,8 %
12-17 ans	374	68,1 %	356	64,9 %	115	21,0 %
18-49 ans	5 283	98,5 %	5 100	95,1 %	3 402	63,4 %
50-64 ans	2 233	≥ 99 %	2 184	≥ 99 %	1 632	81,1 %
65-74 ans	600	≥ 99 %	577	≥ 99 %	463	81,3 %
75 ans et plus	297	75,8 %	289	73,7 %	215	54,8 %
autres âges ou non renseigné	5		5		3	
population totale	8 821	87,1 %	8 536	84,3 %	5 836	57,6 %

	nb de vaccinés ≥ 12 ans	CV (%) population générale	CV (%) population ≥ 12 ans	CV (%) population ≥ 60 ans	CV (%) population ≥ 80 ans
au moins une dose	8 787	87,1 %	98,9 %	≥ 99 %	60,7 %
primovaccination complète***	8 506	84,3 %	95,7 %	97,3 %	58,4 %
1er rappel	5 827	57,6 %	65,6 %	74,9 %	42,0 %
2nd rappel				11,8 %	10,9 %

Rédacteur en chef

Jacques Rosine

Equipe de rédaction

Santé publique France Antilles

Direction des régions (DiRe)

Frank Assogba

Lydéric Aubert

Marie Barrau

Elise Daudens-Vaysse

Frédérique Dorléans

Gwladys Gbaguidi

Lucie Léon

Abdoul Djamal Moukaila

Ludmila Ruster

Anne Teissier

Cindy Thelise

En collaboration à Santé

publique France avec la

Direction des maladies

infectieuses (DMI), la Direc-

tion appui, traitements et

analyse de données (Data)

Contact presse

presse@santepubliquefrance.fr

Diffusion Santé publique

France

12 rue du Val d'Osne

94415 Saint-Maurice Cedex

www.santepubliquefrance.fr

Date de publication

11 août 2022

Numéro vert 0 800 130 000

7j/7 24h/24 (appel gratuit)

Sites associés :

► [SurSaUD®](#)

► [OSCOUR®](#)

► [SOS Médecins](#)

► [Réseau Sentinelles](#)

► [SI-VIC](#)

► [CépiDC](#)

GÉODES
GÉO DONNÉES EN SANTÉ PUBLIQUE

ars
Agence de Santé
Guadeloupe
Saint-Martin
Saint-Barthélemy

MINISTÈRE
DES SOLIDARITÉS
ET DE LA SANTÉ
Liberté
Égalité
Fraternité

ecdc
EUROPEAN CENTRE FOR
DISEASE PREVENTION
AND CONTROL

World Health Organization